

AIRES RUY | ARTIGOS, DICAS E VIDEO AULAS

[HOME](#)[CATEGORIAS ▾](#)[NOTÍCIAS](#)[LINKS](#)[CONTATO](#)

WINDOWS SERVER 2012 – NO REMOTE DESKTOP LICENSE AVAILABLE, COMO RESOLVER.

Ruy | 5 de fevereiro de 2018 | [Dicas](#), [Servidores](#), [Windows](#) | [4 Comentários](#)

Salve salve! Você chegou aqui por estar com um grande problema.... Ao tentar se conectar por meio da conexão de área de trabalho remota do windows, em um servidor Windows Server 2012, voce deve ter recebido a mensagem de que as licenças expiraram ou não há licenças disponíveis para esse servidor.

É meu caro! O pior é que mesmo com licenças instaladas e ainda por cima, disponíveis, o Windows ainda dá essa paulada em nossas costas! Mas nem tudo está perdido! Veja como resolver isso.

Ao tentar uma conexão de área de trabalho remota a um Windows Server 2012, você recebe a mensagem: **The Remote Session was disconnected because there are no Remote Desktop License Servers available to provide a license.** Traduzindo: A Sessão Remota foi desconectada porque não há Licenças de Servidor de Área de Trabalho Remota disponíveis para prover a licença.

Resumindo: Deu ruim!! hehehe. Mas não se preocupe! É até simples resolver o problema!

Tudo que voce tem que fazer é excluir uma chave no registro do Windows e reiniciar o servidor! Porém, você terá que dar permissão para controle a essa chave, e é aí que o bicho pega! Sem delongas, vamos direto ao procedimento.


PESQUISAR NO SITE



ASSINAR BLOG POR E-MAIL

Digite seu endereço de e-mail para assinar este blog e receber notificações de novas publicações por e-mail.

Junte-se a 422 outros assinantes



Aires Ruy Artigos,
150 curtidas



POSTS RECENTES

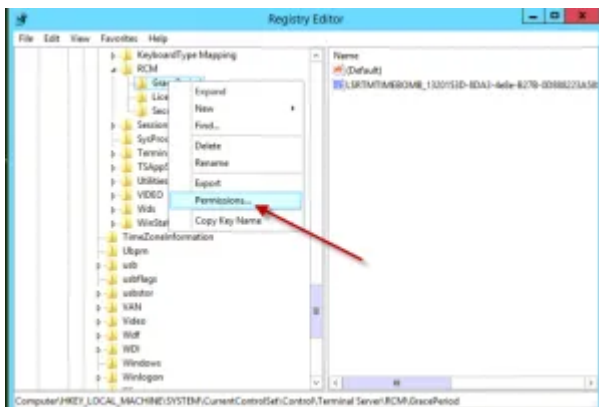
- HD Cheio? Liberando espaço de forma muito simples.
- Windows Update não atualiza? Windows7 – Solução 4
- Windows Update não atualiza? Windows7 – Solução 3
- Debian 9 – Executando scripts na inicialização usando

1. Abra o registro do Windows com privilégios de Administrador

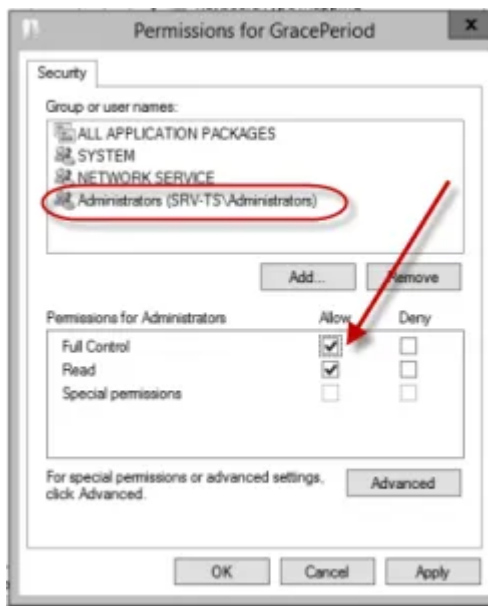
Localize a chave

HKLM\System\CurrentControlSet\Control\Terminal

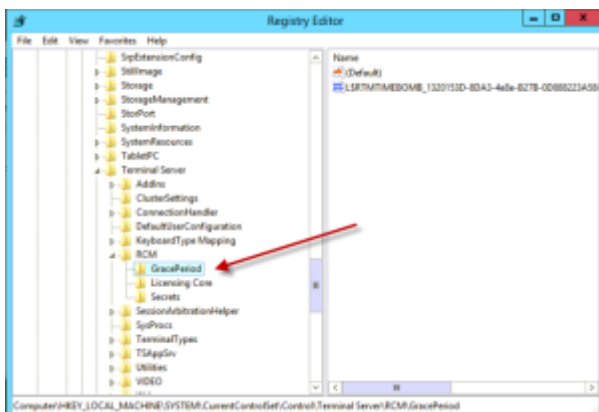
Server\RCM clique com botão direito na chave **Grace Period** e vá em Permissões/Permissions



2. Dê permissão de Controle Total/Full Control para o grupo administradores/administrators e clique em Aplicar/Apply e em seguida clique em OK.



3. Agora, apague a chave **GracePeriod** (essa pasta):



4. Se tudo correu bem, e voce apagou esse diretório, basta reiniciar

rc.local

- Não consegue atualizar o Windows Update do Windows 7 em 2021? Veja como resolver

ARQUIVOS

Selecionar o mês ▼


ASSINAR BLOG POR E-MAIL

Digite seu endereço de e-mail para assinar este blog e receber notificações de novas publicações por e-mail.

Junte-se a 422 outros assinantes

Endereço de e-mail

Assinar



Aires Ruy Artigos,
150 curtidas

Curtir Página

POSTS RECENTES

- HD Cheio? Liberando espaço de forma muito simples.
- Windows Update não atualiza? Windows7 – Solução 4
- Windows Update não atualiza? Windows7 – Solução 3
- Debian 9 – Executando scripts na inicialização usando rc.local
- Não consegue atualizar o Windows Update do Windows 7 em 2021? Veja como resolver

ARQUIVOS

o servidor e tudo irá voltar ao normal.

Selecionar o mês ▼

Nota: Lembre-se de que voce terá que repetir esse procedimento a cada 120 dias.

OBS: Caso voce tenha dificuldades ao alterar as permissões do diretório GracePeriod recebendo erros como Acesso Negado. Siga este artigo **Como se tornar o Proprietário (Permissão) de uma Chave de Registro do Windows?**, adaptando ele a suas necessidades.

Se tiver alguma dúvida, sugestão ou alguma dica para este, faça o uso do campo comentário.

Estaremos sempre acompanhando todas as atividades de nossos leitores.



Diogo Filho de Moraes


- Código Fonte Masculino VS Feminino
- ECONOMIA COM FERRAMENTAS OFFICE
- TI INTELIGENTE



Fabrício

HD Cheio? Liberando espaço de forma muito simples.

- Windows Update não atualiza? Windows7 – Solução 4
- Windows Update não atualiza? Windows7 – Solução 3
- Não consegue atualizar o Windows Update do Windows 7 em 2021? Veja como resolver
- Assistência Rápida: Solucionando problemas de outros computadores via acesso remoto

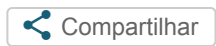


Ruy

Debian 9 – Executando scripts na

- inicialização usando rc.local
- VPN L2TP + IPSEC no Windows 10 com reconexão automática
- MK-AUTH – Habilitar SSL com renovação automática
- DICA – Como excluir recursivamente arquivos buscando por sua extensão no Windows
- DICA: Descobrir IP Publico por linha de Comando – SSH

COMPARTILHE:

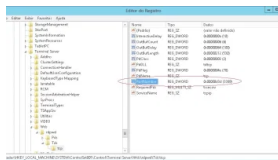


CURTIR ISSO:



Seja o primeiro a curtir este post.

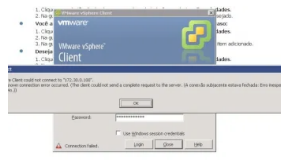
RELACIONADO



Alterando porta da Conexão de Area de Trabalho Remota
6 de novembro de 2017
Em "Dicas"



REGEDIT - Como se tornar o Proprietário (Permissão) de uma Chave de Registro do Windows?
4 de fevereiro de 2018
Em "Dicas"



VMware ESXi - an unknown connection error occurred.(the client could send a complete request to the server.(a conexao subjacente estava fechada:erro inesperado em um envio.))
10 de janeiro de 2015
Em "Dicas"

Tags: [desktop](#), [licença terminal](#), [rdp](#), [remote desktop](#), [ts](#), [ts license](#), [windows 2012](#), [windows 2012 r2](#)

RELATED POSTS



7 RAZÕES PARA VOCE NÃO CONFIAR A SEGURANÇA DO SEU SISTEMA AO BAIDU

4 Comentários | mar 13, 2015



GOLPE IMPOSTO DE RENDA 2015 (IR2015)

Nenhum comentário | mar 8, 2015



DESCOBRIR A DATA DE INSTALAÇÃO DO WINDOWS


Nenhum comentário | nov 18, 2016



COMO DESCOBRIR QUAL VERSÃO DE SISTEMA ESTOU EXECUTANDO NO LINUX?

Nenhum comentário | jun 27, 2016

ABOUT THE AUTHOR



Ruy

4 COMMENTS



Vinicio | 6 de novembro de 2018

[Responder](#)

Muito bom Aires Ruy, Precisava muito entender este processo, pois tenho um laboratório que utilizo como um empresa e estou estudando ele a meses (remotamente quando dá), eu já estava desanimando de ter que fazer tudo novamente somente para resolver o tempo de suporte... com esta dica, vou colocar em pratica, se tudo der certo, volto aqui para confirmar aos demais leitores.

Um abraço!



Ruy | 6 de novembro de 2018

[Responder](#)

Vinicio,
Eu também uso isso em máquina virtual em laboratório que eu faço para implementação de novas soluções



MASSUEL SIMAS | 24 de maio de 2018

[Responder](#)

olá amigo, tu é um DEUS, obrigado já estava ficando louco com esse TS... valeu obrigadooo



ruy | 25 de maio de 2018

[Responder](#)

Olá Massuel,
Que bom ter ajudado com esta postagem!
Esperamos que você esteja sempre resolvendo esses "probleminhas" do dia-a-dia com nossas dicas.
Esperamos tê-lo mais vezes em nosso blog!
Um abraço!

ADD A COMMENT

O seu endereço de e-mail não será publicado. Campos obrigatórios são marcados com *

Comment: *

Name: *

Email Address: *

Website:

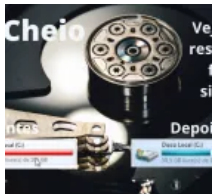
Save my name, email, and website in this browser for the next time I comment.

Notifique-me sobre novos comentários por e-mail.

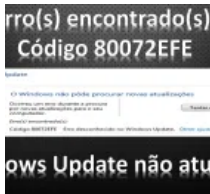
Notifique-me sobre novas publicações por e-mail.

ADD COMMENT

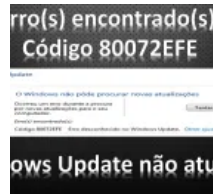
Esse site utiliza o Akismet para reduzir spam. [Aprenda como seus dados de comentários são processados.](#)



**HD CHEIO?
LIBERANDO
ESPAÇO DE
FORMA MUITO
SIMPLES.**



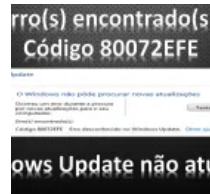
**WINDOWS
UPDATE NÃO
ATUALIZA?
WINDOWS7 –
SOLUÇÃO 4**



**WINDOWS
UPDATE NÃO
ATUALIZA?
WINDOWS7 –
SOLUÇÃO 3**



**DEBIAN 9 –
EXECUTANDO
SCRIPTS NA
INICIALIZAÇÃO
USANDO
RC.LOCAL**



**NÃO CONSEGUE
ATUALIZAR O
WINDOWS
UPDATE DO
WINDOWS 7 EM
2021? VEJA
COMO
RESOLVER**



**ASSISTÊNCIA
RÁPIDA:
SOLUCIONANDO
PROBLEMAS DE
OUTROS
COMPUTADORES
VIA ACESSO
REMOTO**



© 2021 AIRES RUY | ARTIGOS, DICAS E VIDEO AULAS.

HOSPEDADO EM: [UMHOST - SERVIÇOS ONLINE](#). [FACEBOOK](#) [LINKS](#) [CONTATO](#)

